

República Dominicana
Ministerio de Interior y Policía



BOLETÍN

ESTADÍSTICAS INSTITUCIONALES

ENERO-DICIEMBRE 2018

VICEMINISTERIO
GESTIÓN SOCIAL Y
EDUCACIÓN CIUDADANA



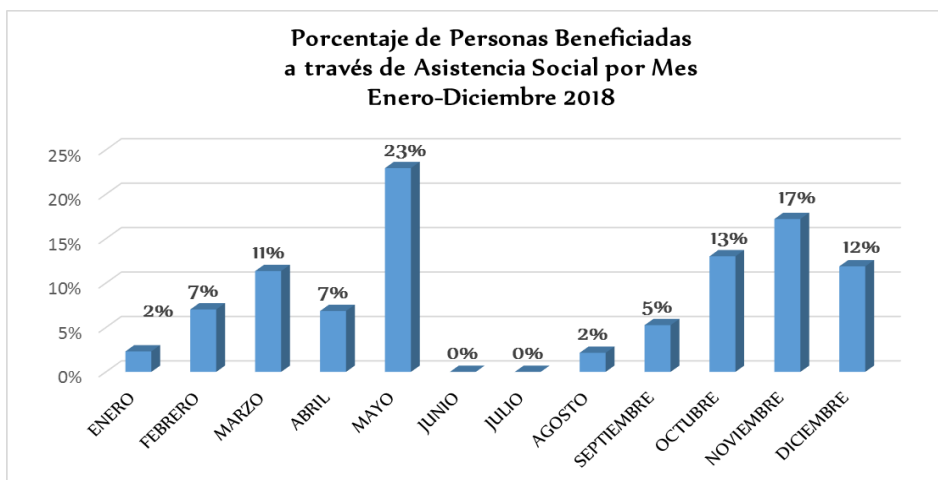
DIRECCIÓN GESTIÓN SOCIAL

CANTIDAD DE ACTIVIDADES Y PERSONAS BENEFICIADAS A TRAVÉS DE ASISTENCIA SOCIAL, POR MES

ENERO-DICIEMBRE 2018

| MES | ACTIVIDADES (CHARLAS) | PERSONAS BENEFICIADAS | |
|--------------|-----------------------|-----------------------|-------------|
| | | TOTAL | % |
| ENERO | 14 | 633 | 2% |
| FEBRERO | 23 | 1,930 | 7% |
| MARZO | 30 | 3,115 | 11% |
| ABRIL | 18 | 1,882 | 7% |
| MAYO | 26 | 6,296 | 23% |
| JUNIO | - | - | 0% |
| JULIO | - | - | 0% |
| AGOSTO | 7 | 590 | 2% |
| SEPTIEMBRE | 14 | 1,443 | 5% |
| OCTUBRE | 25 | 3,571 | 13% |
| NOVIEMBRE | 21 | 4,723 | 17% |
| DICIEMBRE | 16 | 3,261 | 12% |
| TOTAL | 194 | 27,444 | 100% |

(-): Información no disponible.



Para el periodo Enero-Diciembre del año 2018 la Dirección de Gestión Social realizó 194 charlas sobre diferentes temas relacionados con la familia, prevención del embarazo, adicción a las redes sociales, bullying entre otros; en el Distrito Nacional y las provincias Santo Domingo, Santiago y La Altagracia, beneficiando a 27,444 personas.

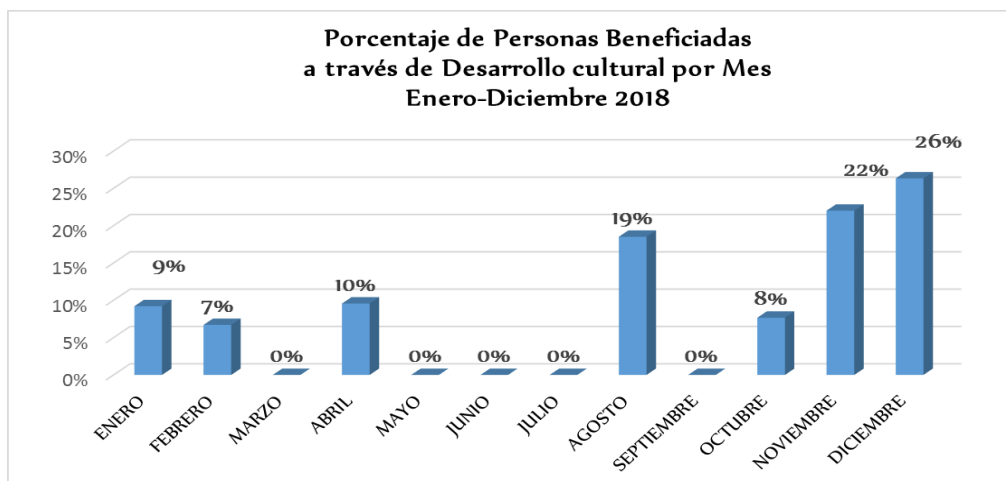
DIRECCIÓN GESTIÓN SOCIAL

CANTIDAD DE ACTIVIDADES Y PERSONAS BENEFICIADAS A TRAVÉS DE DESARROLLO CULTURAL, POR MES

ENERO-DICIEMBRE 2018

| MES | ACTIVIDADES (CHARLAS) | PERSONAS BENEFICIADAS | |
|--------------|-----------------------|-----------------------|-------------|
| | | TOTAL | % |
| ENERO | 3 | 411 | 9% |
| FEBRERO | 2 | 299 | 7% |
| MARZO | - | - | 0% |
| ABRIL | 1 | 427 | 10% |
| MAYO | - | - | 0% |
| JUNIO | - | - | 0% |
| JULIO | - | - | 0% |
| AGOSTO | 1 | 826 | 19% |
| SEPTIEMBRE | - | - | 0% |
| OCTUBRE | 3 | 342 | 8% |
| NOVIEMBRE | 7 | 982 | 22% |
| DICIEMBRE | 7 | 1,175 | 26% |
| TOTAL | 24 | 4,462 | 100% |

(-): Información no disponible.



Para el periodo Enero-Diciembre del año 2018 la Dirección de Gestión Social realizó 24 actividades culturales del instrumento Flauta Dulce en sectores del Distrito Nacional y las provincias Santo Domingo y Santiago beneficiando a 4,462 jóvenes en el rango de edad 9-20 años.

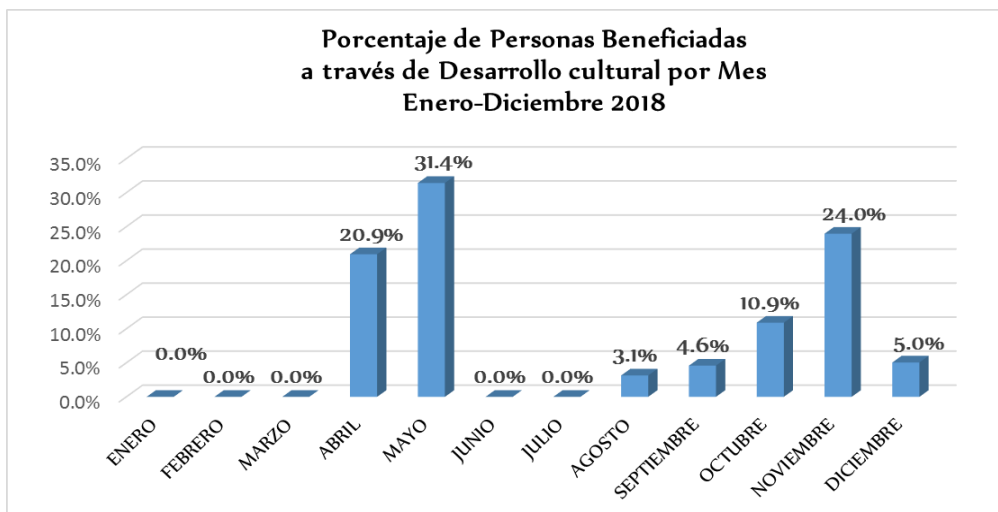
DIRECCIÓN GESTIÓN SOCIAL

CANTIDAD DE ACTIVIDADES Y PERSONAS BENEFICIADAS A TRAVÉS DE DESARROLLO DEPORTIVO, POR MES

ENERO-DICIEMBRE 2018

| MES | ACTIVIDADES (CHARLAS) | PERSONAS BENEFICIADAS | |
|--------------|-----------------------|-----------------------|---------------|
| | | TOTAL | % |
| ENERO | - | - | 0.0% |
| FEBRERO | - | - | 0.0% |
| MARZO | - | - | 0.0% |
| ABRIL | 4 | 1,000 | 20.9% |
| MAYO | 7 | 1,500 | 31.4% |
| JUNIO | - | - | 0.0% |
| JULIO | - | - | 0.0% |
| AGOSTO | 1 | 150 | 3.1% |
| SEPTIEMBRE | 2 | 219 | 4.6% |
| OCTUBRE | 4 | 520 | 10.9% |
| NOVIEMBRE | 8 | 1,144 | 24.0% |
| DICIEMBRE | 2 | 241 | 5.0% |
| TOTAL | 28 | 4,774 | 100.0% |

(-): Información no disponible.



Para el periodo Enero-Diciembre del año 2018 la Dirección de Gestión Social realizó 28 actividades deportivas de las siguientes disciplinas: Baloncesto, Voleibol, béisbol y softbol, en sectores de la provincia Santo Domingo, Santiago y San Cristóbal, beneficiando a 4,774 jóvenes.

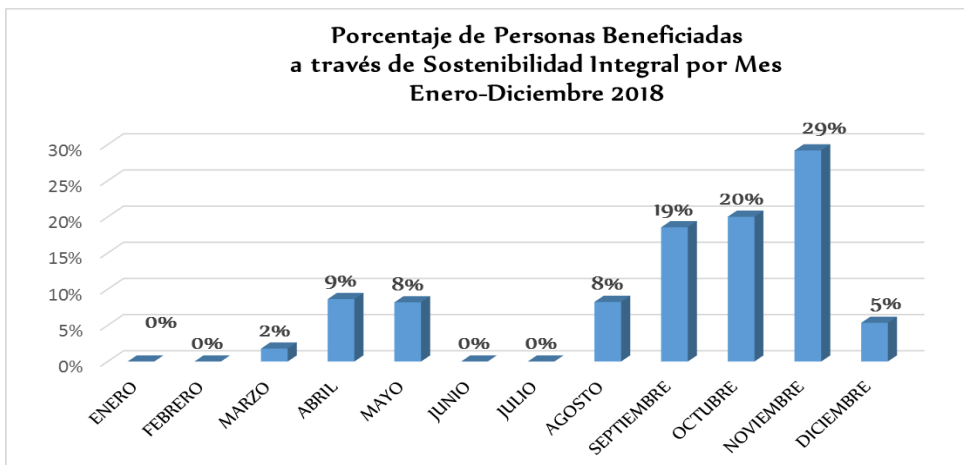
DIRECCIÓN GESTIÓN SOCIAL

CANTIDAD DE ACTIVIDADES Y PERSONAS BENEFICIADAS A TRAVÉS DE SOSTENIBILIDAD INTERAL, POR MES

ENERO-DICIEMBRE 2018

| MES | ACTIVIDADES (CHARLAS) | PERSONAS BENEFICIADAS | |
|--------------|-----------------------|-----------------------|-------------|
| | | TOTAL | % |
| ENERO | - | - | 0% |
| FEBRERO | - | - | 0% |
| MARZO | 3 | 64 | 2% |
| ABRIL | 8 | 308 | 9% |
| MAYO | 6 | 292 | 8% |
| JUNIO | - | - | 0% |
| JULIO | - | - | 0% |
| AGOSTO | 10 | 294 | 8% |
| SEPTIEMBRE | 12 | 662 | 19% |
| OCTUBRE | 12 | 714 | 20% |
| NOVIEMBRE | 14 | 1,041 | 29% |
| DICIEMBRE | 3 | 191 | 5% |
| TOTAL | 68 | 3,566 | 100% |

(-): Información no disponible.



Para el periodo Enero-Diciembre del año 2018 la Dirección de Gestión Social realizó 68 actividades sobre temas relacionados con el emprendimiento: como crear tu propia micro-empresa, relaciones humanas y contabilidad para microempresarios en las provincias Santo Domingo, Santiago, La Altagracia y San Cristóbal, beneficiando a 3,566 personas.